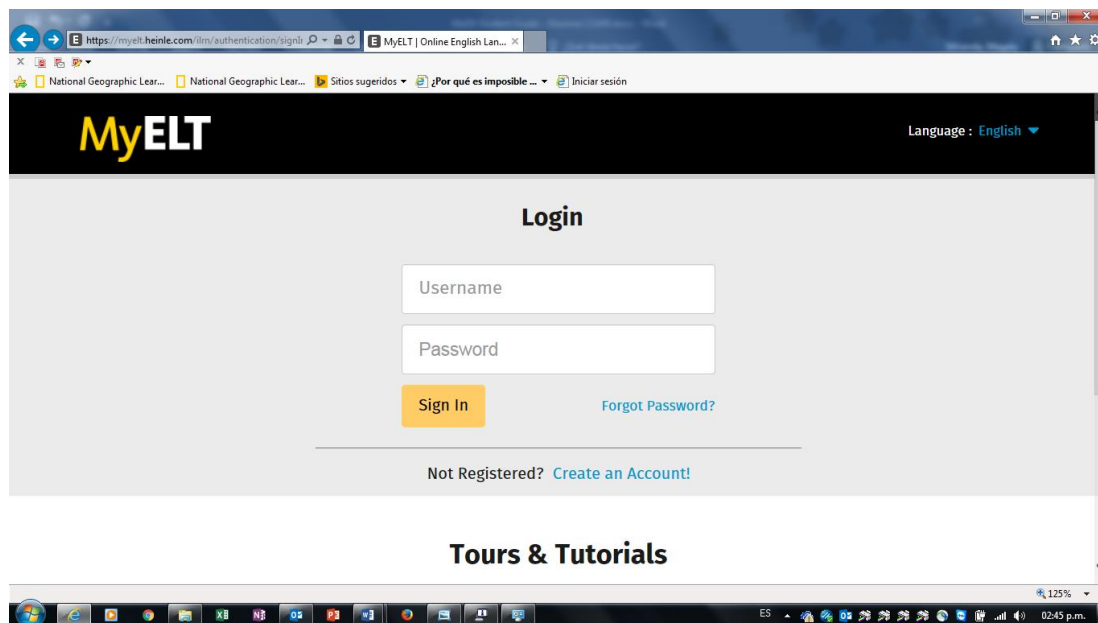


TEACHING ONLINE WITH MyELT

INSTRUCCIONES DE ACCESO PLATAFORMA MYELT – INGLÉS

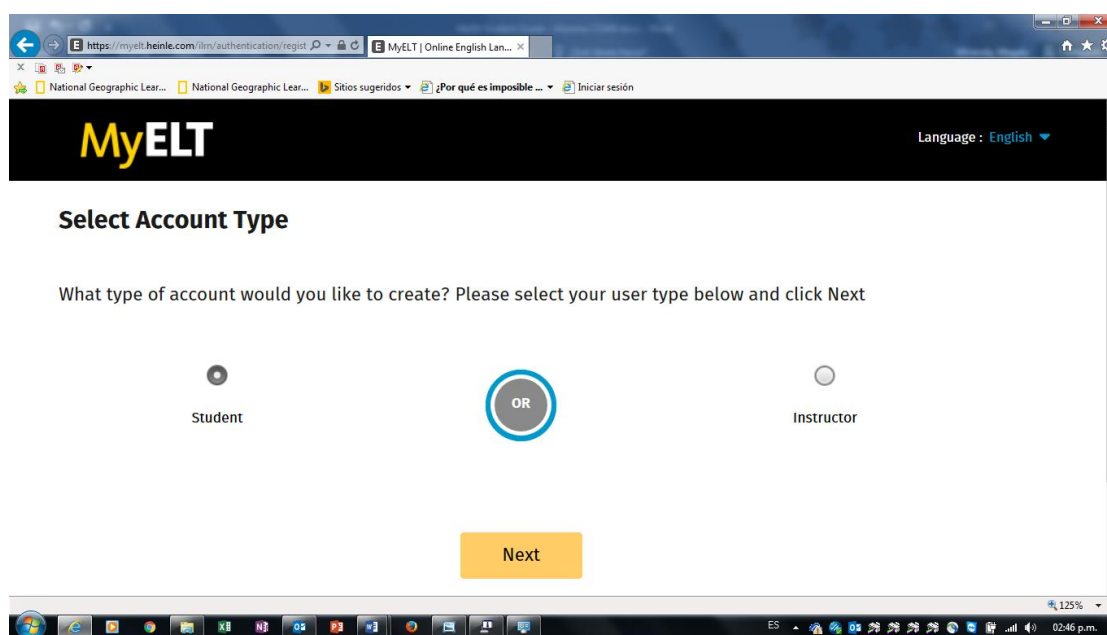
PASO 01:

- Ingresar a la plataforma <http://myelt.heinle.com>
- Dar click en **create an account**



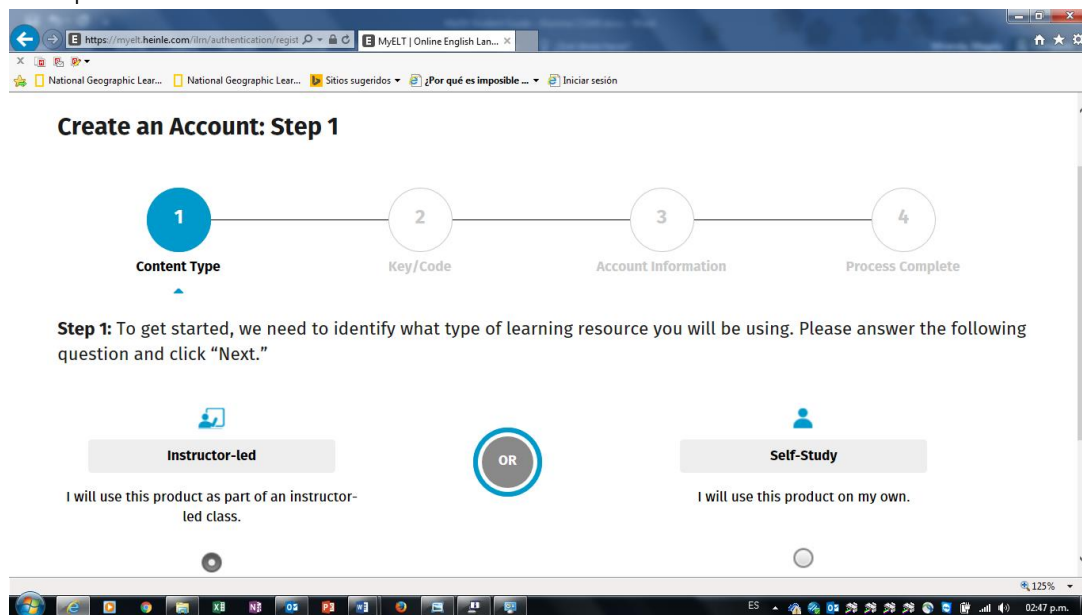
PASO 02:

- En la pantalla nueva seleccionar **studenty** luego **next**.



PASO 03:

- En la pantalla nueva seleccionar **instructor**

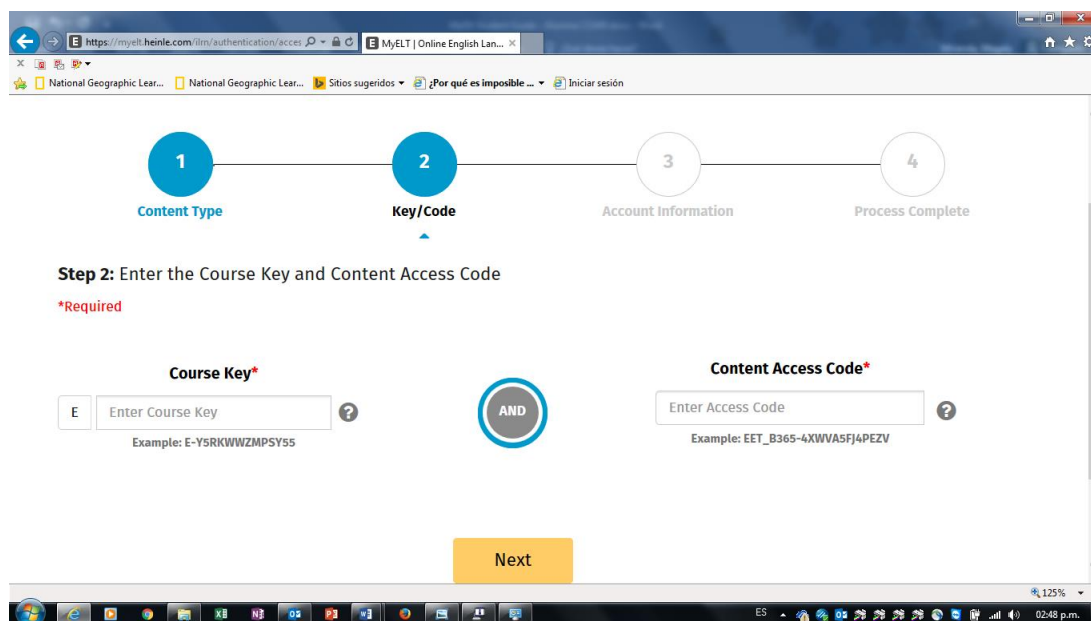


PASO 04:

- En la nueva pantalla en el recuadro de **Content Access Code** colocar el código asignado de E-Workbook que viene en la tapa posterior de su texto o en su defecto el código entregado por la librería al momento de la compra. Es un código alfanumérico, respetar Mayúsculas y Minúsculas.

PASO 05:

- Colocar **el Código de Clase (COURSE KEY)** proporcionado por el profesor. Este código se encuentra en la sección de **ANUNCIOS** del curso.



- Ya ingreso al curso, en **All Activities** visualizará el contenido.

Contenidos / Content

- LifeBr 2nd E - Workbook

Recomendaciones

- Se necesita: flash, java, y desbloquear las ventanas emergentes.
- Todos estos requerimientos se alertarán y la plataforma le dará aviso una vez registrado el Login/Password. Si no cuenta con estas aplicaciones el sistema le recomendará sitios confiables donde bajarlos.

Durante el curso

- Audífonos y micrófono:
- Los audífonos son necesarios para desarrollar confiablemente los ejercicios de Listening, también puede escucharlos si no los usa pero es mejor para su evaluación que los tenga.
- Cuando las actividades consten en grabar su Speaking aparecerá un icono “requiere micrófono”.
- Solo para los estudiantes que DESAPRUEBEN deberán hacer algunas configuraciones en la plataforma, para lo cual deberán pedir ayuda con su profesor o con la Oficina de Coordinación Académica.